

Avilés, town, Spain

GPS 43.5554, -5.9222

UTM 30 T 263964 4826648

Fecha de generación 2022-04-20T08:01:17.497Z




















Meteoclim
PRECISE PREDICTIONS, GUARANTEED BUSINESS






Predicción diaria

DÍA	Temp. Máx. °C	Temp. Mín. °C	WBGT. Máx. °C	Viento Máx. knots	Viento áng.	Precip. acumulada l/m ²	Nubosidad Máx. %	Humedad Máx. %	Humedad Mín. %	Presión Máx. hPa
Miércoles, 20	13.4	8	14.9	10.1	↙ 321°	4.7	100	94	53	1013
Jueves, 21	15.3	5.5	15.7	9.7	↗ 231°	0.2	100	84	41	1011
Viernes, 22	13.3	9.7	15.8	8.6	↘ 341°	8.0	100	87	64	996
Sábado, 23	12.6	7	-	7.6	↖ 302°	4.6	100	97	69	992
Domingo, 24	13.5	4.6	-	6.6	↗ 236°	13.1	100	95	64	989
Lunes, 25	16.4	6	-	5.8	↗ 28°	1.3	100	96	47	991
Martes, 26	18.1	7.8	-	5.2	↘ 342°	3.4	100	98	49	991
Miércoles, 27	15.5	8.8	-	4.3	↘ 338°	7.5	100	98	75	992

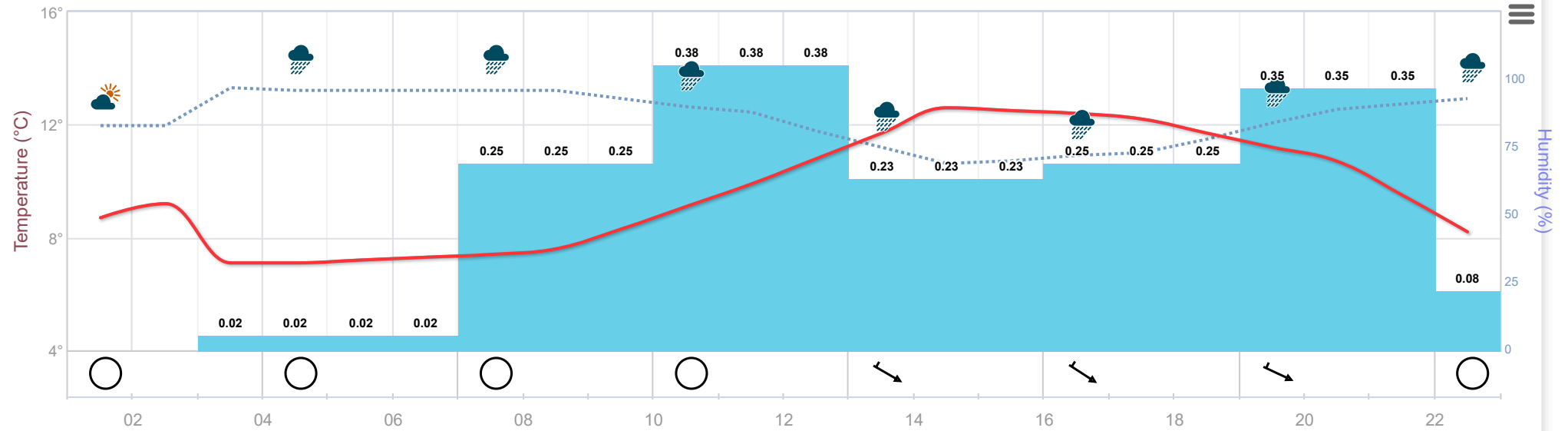
Predicción horaria: sábado, 23 de abril

Hora Local	Icono	Temp. °C	WBGT °C	Viento knots	Viento áng.	Precip. l/m ²	Nubosidad %	Humedad %	Presión hPa
------------	-------	----------	---------	--------------	-------------	--------------------------	-------------	-----------	-------------

Hora Local	Icono	Temp. °C	WBGT °C	Viento knots	Viento áng.	Precip. l/m ²	Nubosidad %	Humedad %	Presión hPa
00:00		9.4	10.1	2.5	▲ 183°	0	51	80	992
01:00		8.7	9.5	3.5	↙ 210°	0	42	83	992
02:00		9.2	10.1	2.9	↙ 209°	0	63	83	992
03:00		7.1	-	2.1	▲ 196°	0.02	99	97	974
04:00		7.1	-	2.1	↘ 233°	0.02	100	96	974
05:00		7.2	-	2.9	➤ 259°	0.02	100	96	974
06:00		7.3	-	2.5	➤ 251°	0.02	100	96	974
07:00		7.4	-	2.3	➤ 241°	0.25	100	96	975
08:00		7.6	-	2.1	↙ 229°	0.25	100	96	975
09:00		8.3	-	2.3	➤ 247°	0.25	100	93	975
10:00		9.1	-	2.5	➤ 263°	0.38	100	90	976
11:00		9.9	-	3.1	➤ 274°	0.38	100	88	976
12:00		10.8	-	3.9	➤ 291°	0.38	100	81	977
13:00		11.7	-	5.1	➤ 300°	0.23	100	75	977
14:00		12.6	-	6.2	➤ 307°	0.23	100	69	978
15:00		12.5	-	6.6	➤ 305°	0.23	98	70	978
16:00		12.4	-	7.0	➤ 303°	0.25	97	72	978

Hora Local	Icono	Temp. °C	WBGT °C	Viento knots	Viento áng.	Precip. l/m ²	Nubosidad %	Humedad %	Presión hPa
17:00		12.2	-	7.6	↙ 302°	0.25	95	73	978
18:00		11.7	-	6.4	↙ 299°	0.25	96	78	979
19:00		11.2	-	5.4	↙ 295°	0.35	96	84	979
20:00		10.7	-	4.5	↙ 289°	0.35	97	89	980
21:00		9.5	-	3.3	➡ 269°	0.35	87	91	980
22:00		8.2	-	2.7	↖ 236°	0.08	78	93	981
23:00		7	-	3.3	↖ 204°	0.08	69	96	982

Meteograma



Gráfica - Temperatura

Zoom

From To 

